

Deutschlandticket in der App

Information für Schüler und Schülerinnen

1. Bitte downloaden Sie unsere App „D-Ticket Westerwaldbahn“ auf dem Smartphone, das für das Ticket verwendet werden soll. Sie finden die App einfach unter nachfolgendem Link oder indem Sie den QR-Code mit Ihrem Smartphone scannen:

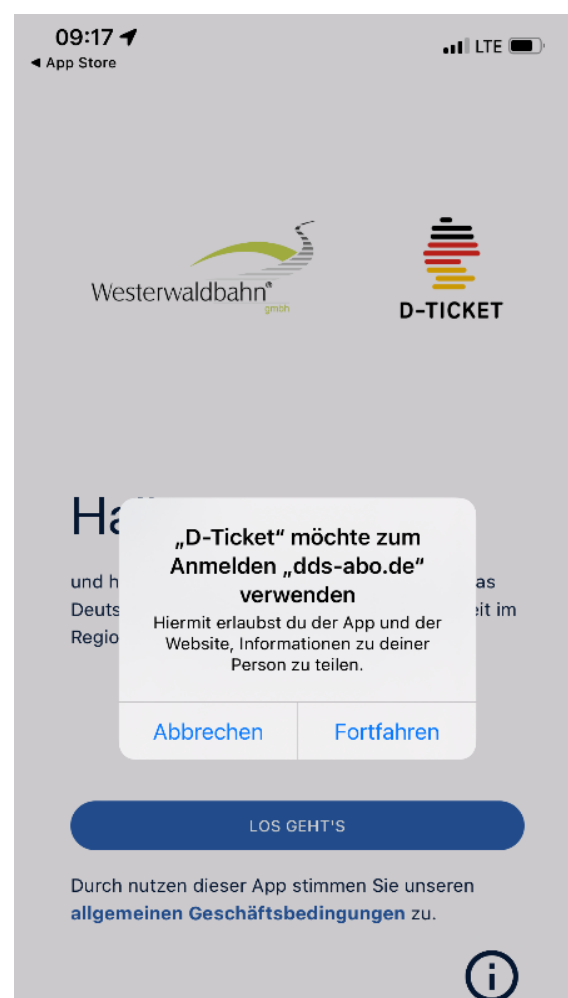


<https://apps.apple.com/de/app/d-ticket-westerwaldbahn/id6447052854>



<https://play.google.com/store/apps/details?id=com.atron.mobile.dticketapp.westerwaldbahn>

2. Starten Sie die App und bestätigen die Verwendung von „dds-abo.de“



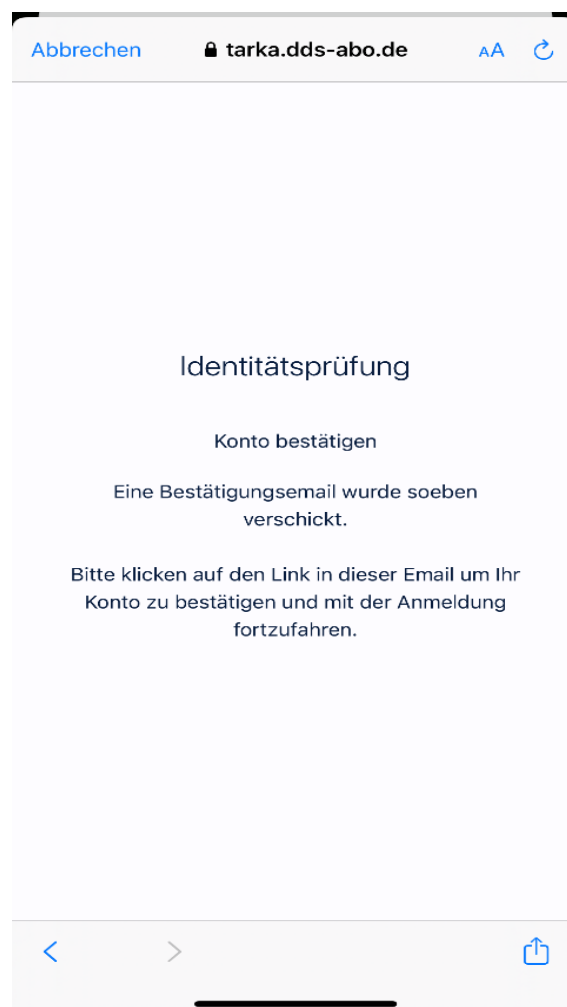
3. Bitte registrieren Sie sich nun in der App unter: „**Als neuer Benutzer registrieren**“

The screenshot shows a mobile browser interface for the website tarka.dds-abo.de. The page title is "Identitätsprüfung". It features the logos for "Digital Data Systems GmbH" and "D-TICKET". The main heading is "Bitte melden Sie sich an". Below this, there are input fields for "E-Mail-Adresse" and "Kennwort". A checkbox for "Anmeldedaten merken" is present. A blue "Anmelden" button is located below the password field. Below the button, there are links for "Kennwort vergessen?" and "Als neuer Benutzer registrieren". At the bottom, there is copyright information for "© DDS GmbH" and "DEU", along with links for "Impressum", "AGB", and "Datenschutz".

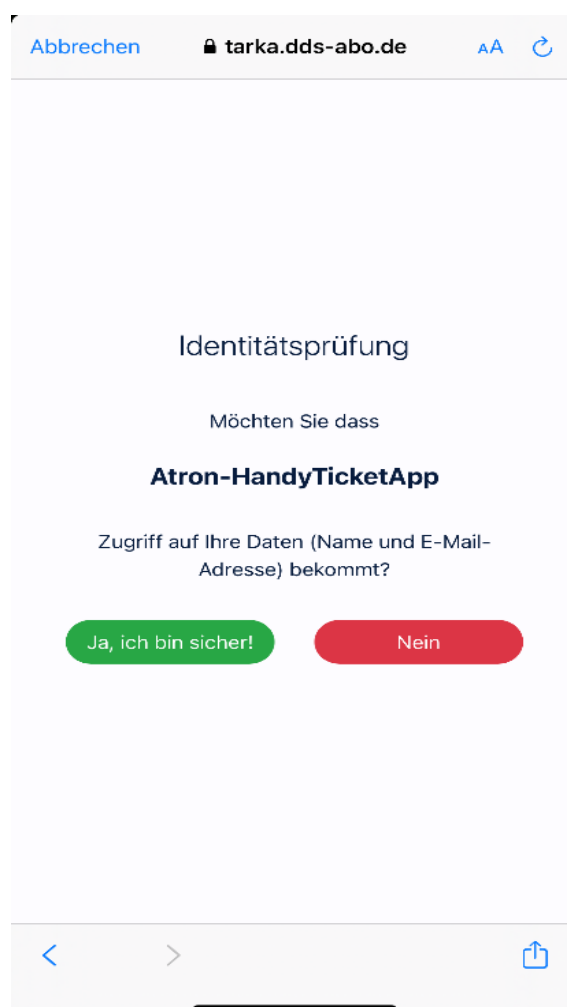
4. Geben Sie die E-Mail-Adresse als Benutzername ein, die Sie bei der Kreisverwaltung gemeldet haben.
5. Vergeben Sie ein Passwort. Das Passwort muss einen Großbuchstaben, eine Zahl und ein Sonderzeichen enthalten. Beispiel: Max123!
6. Akzeptieren Sie die AGB und Datenschutzerklärung.

The screenshot shows the registration page on tarka.dds-abo.de. The page title is "Identitätsprüfung". It features the logos for "Digital Data Systems GmbH" and "D-TICKET". The main heading is "Bitte registrieren Sie sich". Below this, there are input fields for "Name", "E-Mail-Adresse", "Kennwort", and "Kennwort wiederholen". A checkbox for "Ich akzeptiere die AGB und die Datenschutzerklärung" is present. A blue "Registrieren" button is located below the password fields. Below the button, there is a link for "Ich bin schon registriert". At the bottom, there is copyright information for "© DDS GmbH" and "DEU", along with links for "Impressum", "AGB", and "Datenschutz".

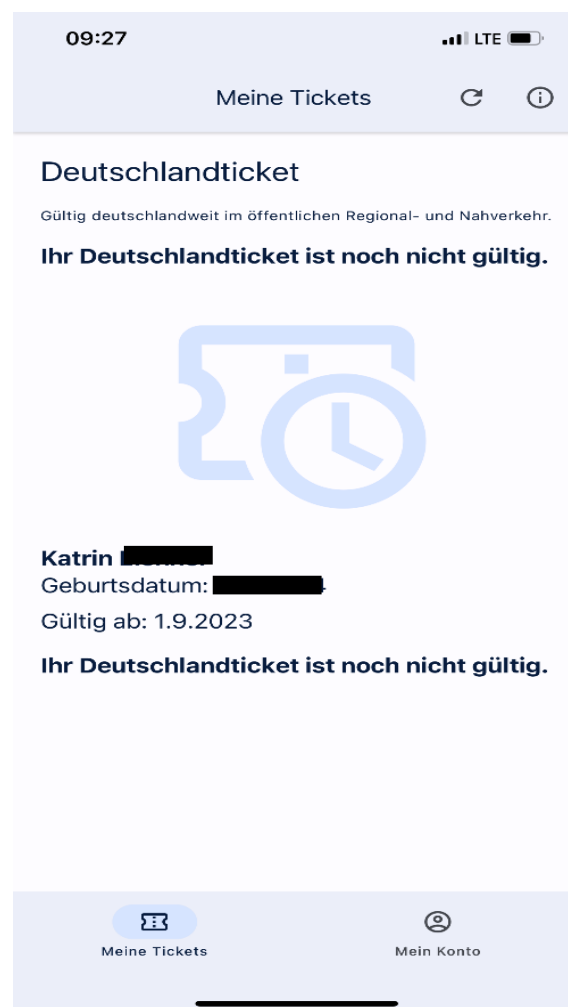
7. Sie erhalten nach wenigen Minuten eine Email von TARKA Kundenservice tarka@dds-abo.de, mit der Sie Ihre Email-Adresse bestätigen müssen. **Bitte schauen Sie auch im SPAM-/JUNK-Email-Ordner nach.**



8. Nach erfolgreicher Bestätigung können Sie sich in der App anmelden. Bitte starten Sie die App neu.
9. Melden Sie sich im Anmeldefenster mit Ihrer Email und dem vergebenen Passwort an.
10. Bestätigen Sie die Identität:



11. Anschließend erscheint folgende Ansicht:



- 12. Wenn Sie im vergangenen Schuljahr bereits ein D-Ticket hatten, erscheint der QR-Code zum Ticket sofort. Haben Sie zum ersten Mal ein D-Ticket erscheint der QR-Code zum Ticket am ersten Gültigkeitstag am 01.09.2023.**

Bitte wenden Sie sich bei Fragen per Email an:
fahrkarten@westerwaldbahn.de